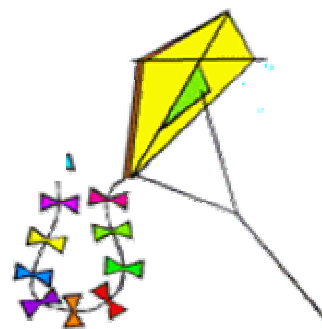


Návody a tipy na stavbu draků

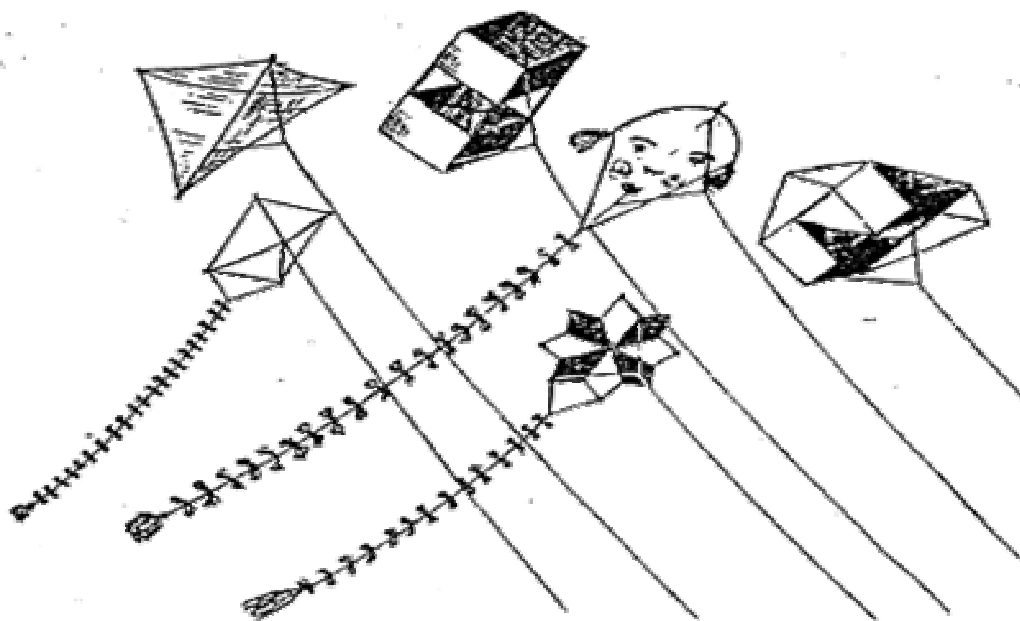


Chcete pouštět draka?

Můžete si ho koupit v obchodě nebo jej zkusit postavit sami doma!

První pouštění draků se datuje do 4. století před naším letopočtem. V této době Číňané používali létající draky k vyplašení ptáků nad rýžovými poli, později i k zastrašování nepřátel. V Evropě se draci pouští přes 500 let.

Pro ty, kteří se nespokojí jen s "obyčejným" kupovaným drakem, přinášíme pár tipů, jak na to:



Stránky, zabývající se podrobně stavbou draků najdete třeba zde:

<http://www.stavimedraky.atlasweb.cz/index.php?!=uvod>


<http://kabinet.fyzika.net/dilna/draci/stavime-draky.php>

<http://www.draci.net/pocked-sled.a39.html>

http://www.domek.cz/clanky/sikovny/sikovne_venku/papirovy_drak.htm

A pokud jsme vás o stavbě draka nepřesvědčili, můžete si ho koupit třeba přes internet:

<http://www.kitecentrum.cz/>



Při pouštění draka dejte pozor:

- na dráty vysokého napětí – neměly by se v okolí vyskytovat vůbec;
- na křoviny – zvláště šípek, akát a další, kde by se drak mohl při pádu zamotat a potrhát;
- na vysoké trávy s bodlácím nebo uschlým porostem – opět hrozí potrhání draka;
- všude tam, kde jsou větší nerovnosti – hrozí, že byste mohli upadnout. Při pouštění draka totiž koukáte pořád vzhůru.
- na skalnatých vršcích, kde to sice fouká, ale hrozí pád z větší výšky.

Zveme vás na "[Slavnost padajícího listí](#)" - v sobotu **25.9.2010** od **14.00** h. - kde budeme mj. také [pouštět draky](#). Více informací o akci [zde](#).

Přeji hodně zábavy při stavění i pouštění draků!

Mgr. Karel Derfl, ředitel školy